

에듀로姆(eduroam) 설정 방법

- iOS OS 환경 -



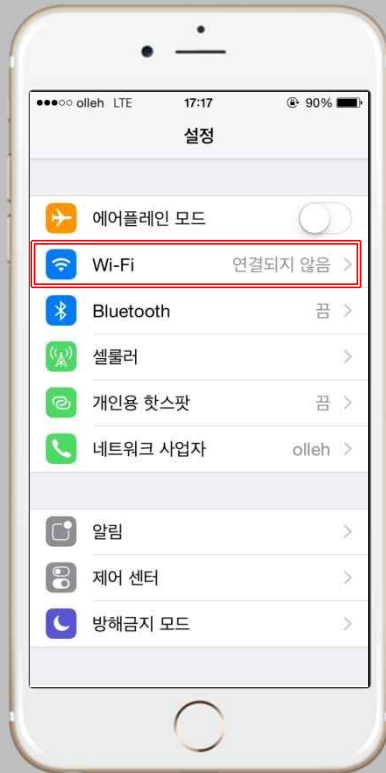
한양사이버대학교
www.hycu.ac.kr

iOS Mobile Setting

- iOS를 사용하는 아이폰에서 무선 랜을 사용하기 위한 네트워크 설정 화면입니다.
- iOS를 사용하는 단말기 설정은 모두 동일합니다.

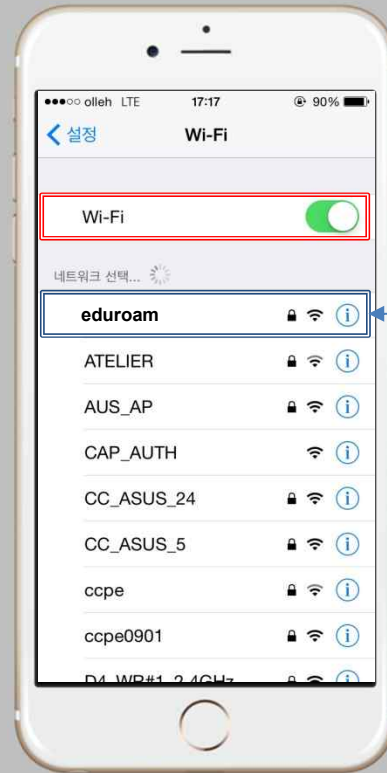
STEP.01

'설정' -> Wi-Fi



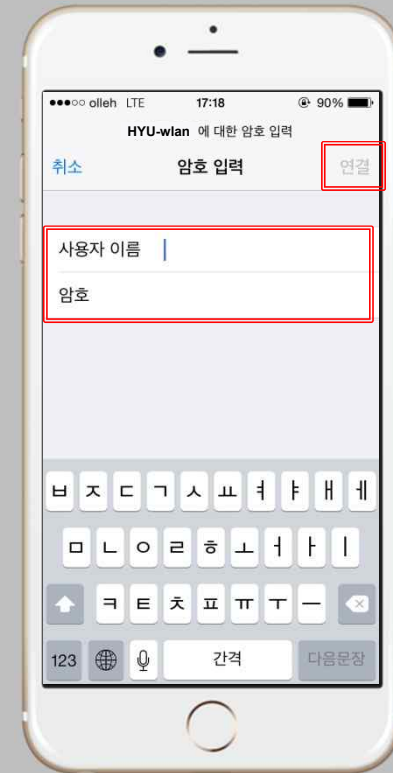
STEP.02

Wi-Fi 활성화 -> 네트워크 선택
 한양사이버대 : eduroam



STEP.03

사용자 계정 정보 입력
 사용자 이름 : [학번/사번]@hycu.ac.kr
 암호 : 안심등교 비밀번호



구 분	ID 형태
한양사이버대학교	'학번/사번'@hycu.ac.kr

iOS Mobile Setting

- iOS를 사용하는 아이폰에서 무선 랜을 사용하기 위한 네트워크 설정 화면입니다.
- iOS를 사용하는 단말기 설정은 모두 동일합니다.

STEP.04

인증서 선택
"신뢰"



STEP.05

연결 완료

