CREATE
A NEW WORLD
WITH DATA

Installation Guide

설치가이드



데이타솔루션

데이타솔루션

INSTALLATION GUIDE | 설치가이드

KoreaPlus Statistics (Embedded on SPSS Statistics 31) Site License



KoreaPlus Statistics(Embedded on SPSS Statistics 31) 설치 요구사항

시스템	요구사항
OS	▪ Microsoft® Windows® 10 or 11(64-bit)
CPU	▪ Intel or AMD x86 프로세서 1.6GHz 또는 그 이상
RAM	▪ 8 Gigabyte(GB) 또는 그 이상
DISK	▪ 여유공간 4 Gigabyte(GB) 이상 하드디스크

Internet Explorer 7.0 이상
설치 시 **Administrator (관리자) 권한으로 설치**를 해야 합니다.

KoreaPlus Statistics(Embedded on SPSS Statistics 31) 설치

1 <설치파일 폴더> → KoreaPlusStatistics → win64 폴더로 이동합니다

2 setup.exe 파일을 우클릭 → 관리자권한으로 실행 합니다.

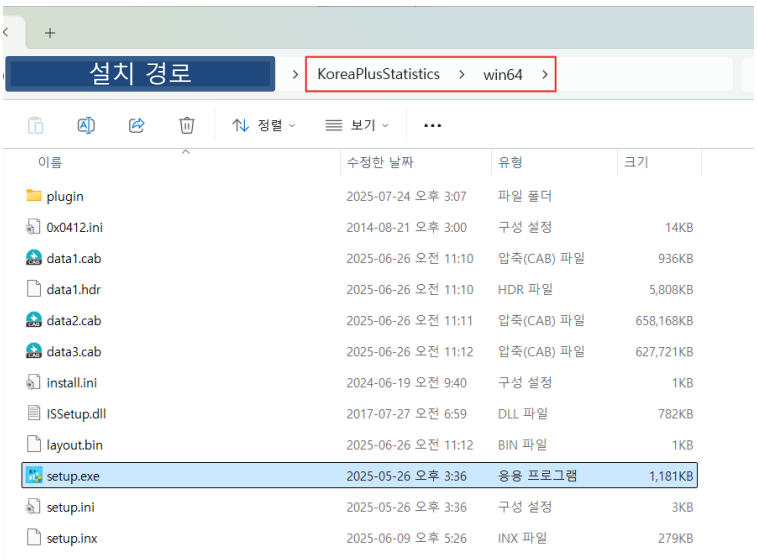

4 설치 메뉴 창에서 KoreaPlus Statistics(Embedded on SPSS Statistics 31) 에 대한 설치 마법사 시작을 클릭합니다.

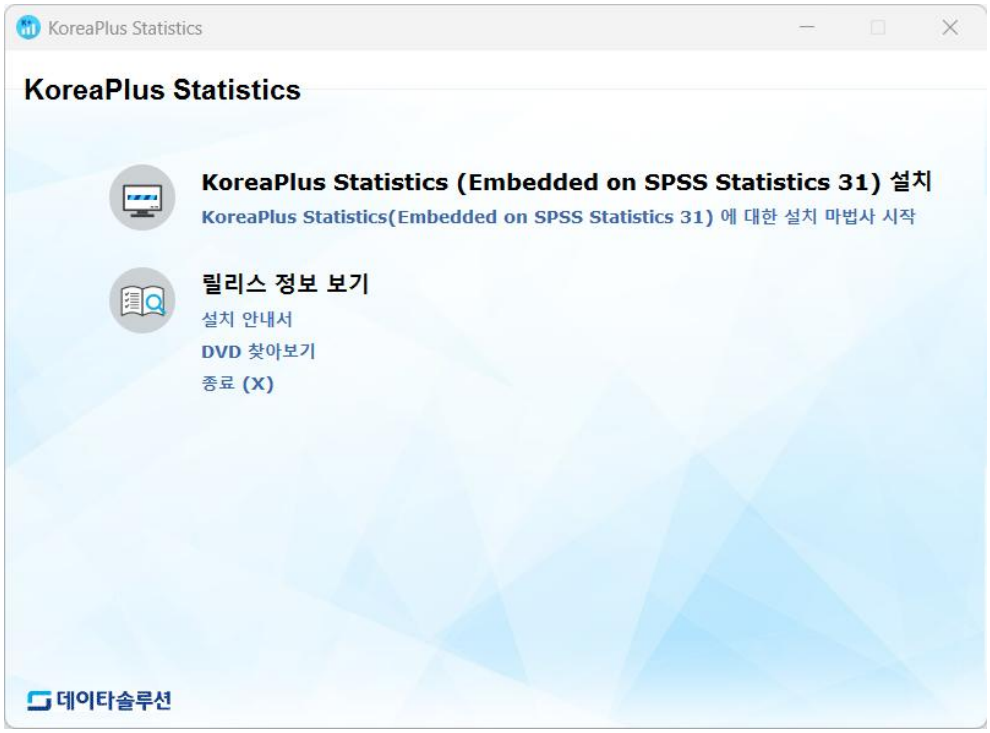

5 KoreaPlus Statistics(Embedded on SPSS Statistics 31) 설치 마법사가 실행되면 다음 버튼을 눌러 설치를 진행합니다.



6 라이선스에 관한 내용을 확인한 후 동의한 경우 다음 버튼을 클릭하여 설치를 진행합니다.

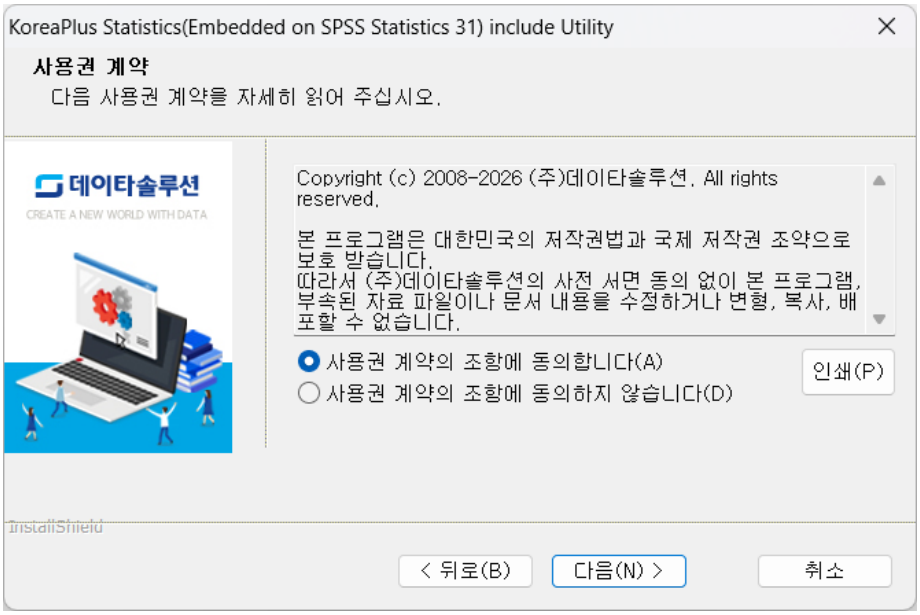

7 인증코드를 사용하는 경우 사이트 라이선스를 선택 한 뒤 부여 받은 인증 코드를 입력 후 다음 버튼을 클릭하여 설치를 진행합니다.

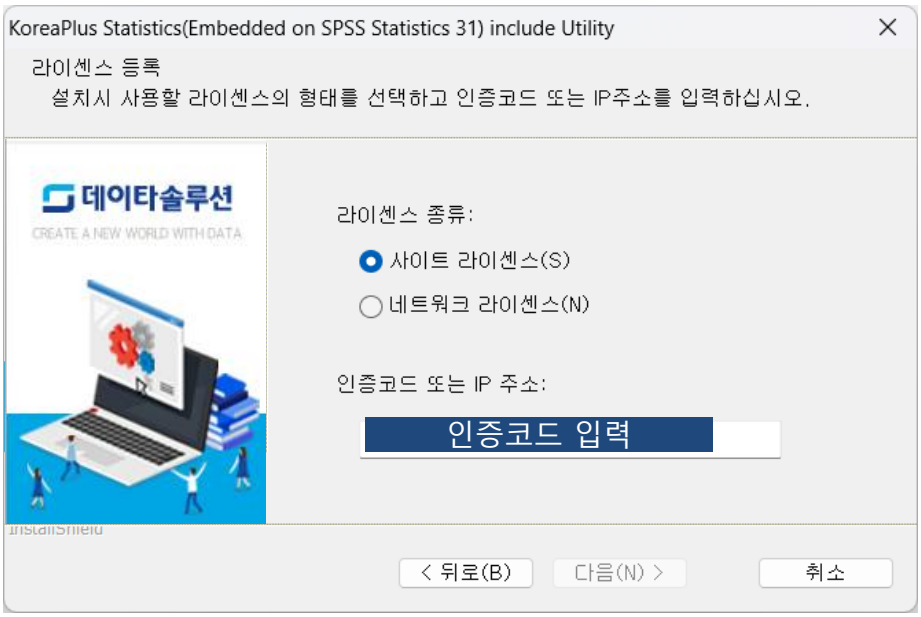

8 KoreaPlus Statistics(Embedded on SPSS Statistics 31) 설치 시 설치되는 폴더를 확인한 뒤 다음 버튼을 클릭하여 설치를 진행합니다.

(프로그램 설치 경로 : C:\Program Files\Datasolution\KoreaPlus Statistics\Statistics\31 OR 사용자 지정 경로)

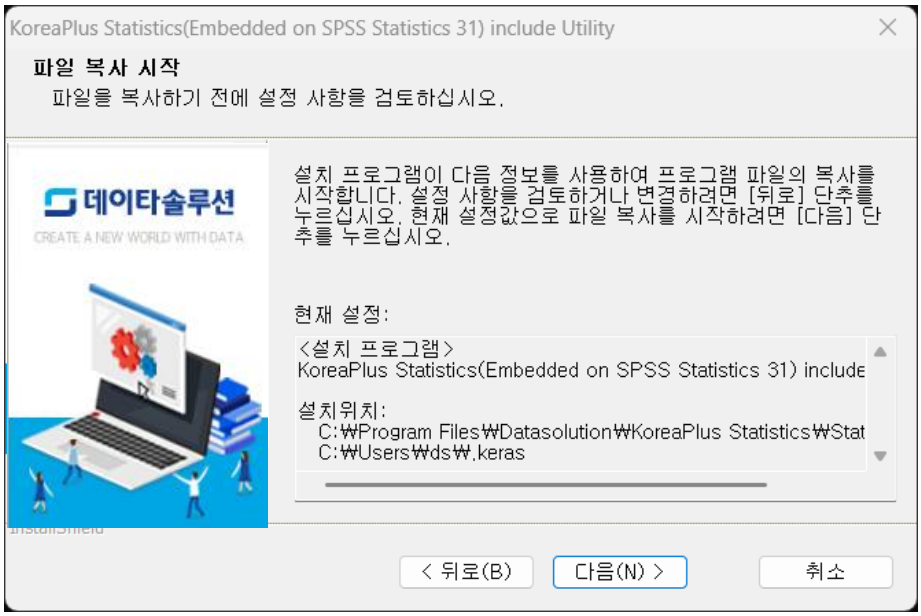

9 설치 경로를 지정합니다. (변경 버튼을 통해 설치 경로를 지정할 수 있습니다.)



10 구동에 필요한 R 패키지가 설치됩니다.

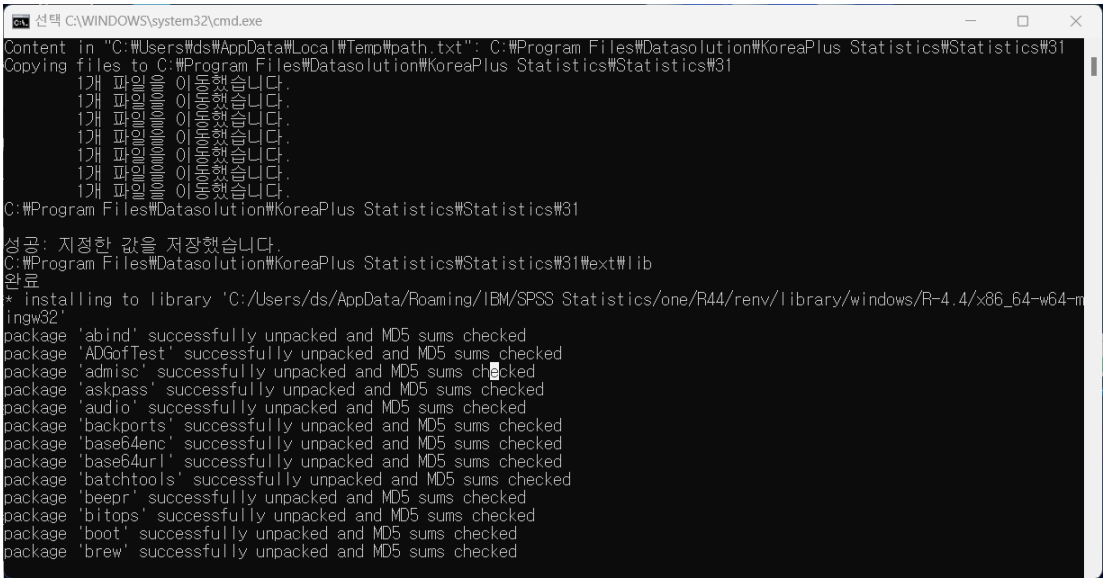

11 설치가 완료되었으면, 완료 버튼을 클릭 합니다.



12 설치가 종료되면 프로그램을 실행하여 정상 작동되는지 확인합니다.

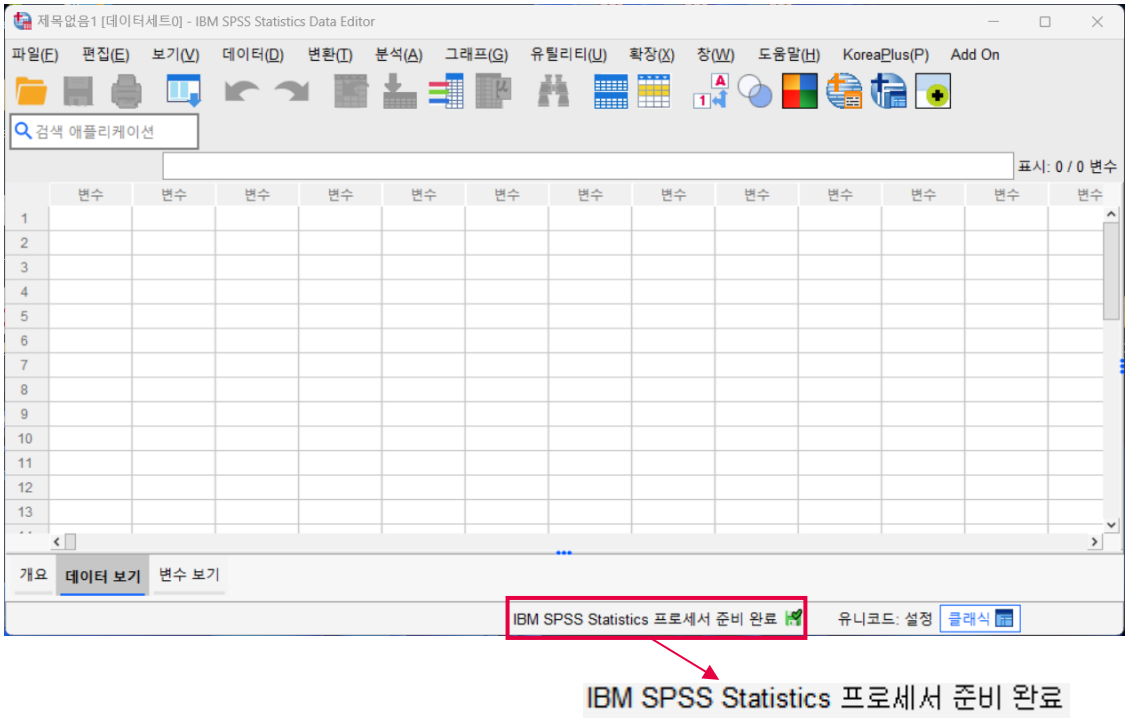

※설치가 완료되면 제어판에 두 개의 프로그램이 생성됩니다.
(프로그램 제거시에 두 프로그램을 모두 제거하여야 완전히 삭제가 됩니다.)

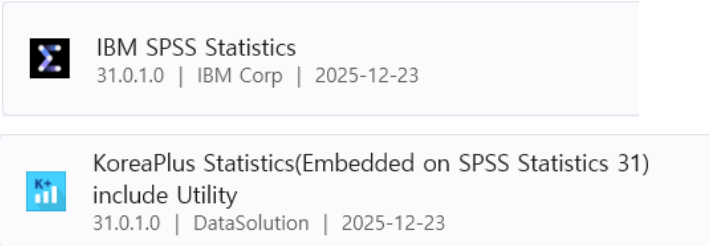

데이타솔루션

INSTALLATION GUIDE | 설치가이드

고객지원



http://spss.datasolution.kr

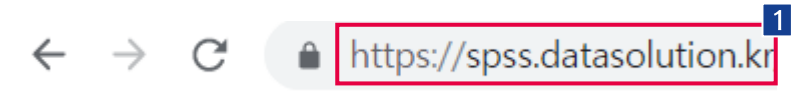



위의 홈페이지는 주식회사 데이타솔루션에서 운영하고 있는 공식 사이트입니다. 제품에 대한 패치 및 FAQ를 통하여 제품과 관련된 최신의 정보를 빠르게 제공하고 있습니다. 또한, 제품에 대한 기술지원, 재인증 등의 서비스를 받을 수 있습니다.

기타 궁금한 사항이 있으시면 아래의 연락처로 연락해 주시기 바랍니다.
Tel : 02)3467-7200
e-mail : support@datasolution.kr